

おりがみキューピー NO.1


キューピーちゃん

★印を上にして、裏を出して折りはじめます。ひとつ(頭) 先の折り図を見ながら、ていねいに折りましょう。

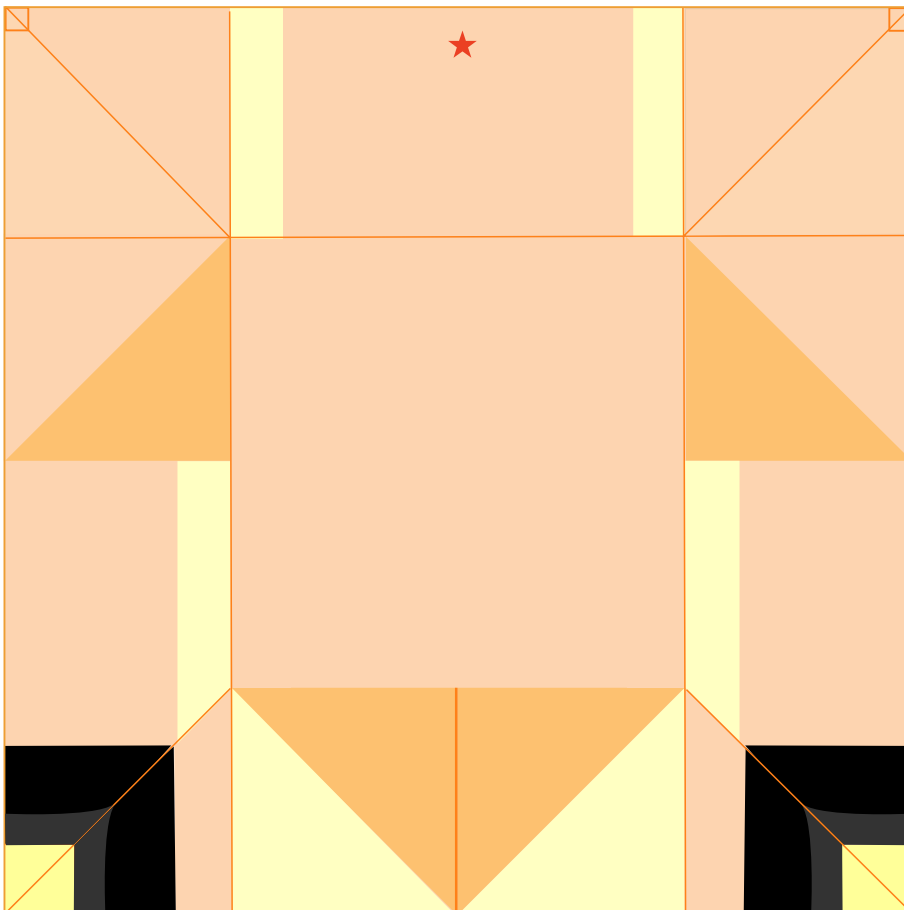
折り方の記号

	山折り線	— 折りすじ線
	谷折り線	↪ 谷折りして もどす
	図を大きくする	↺ うら返す

キューピーちゃん完成作品



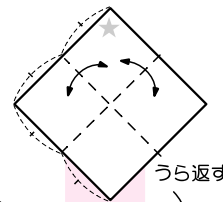
(頭)



*左の印刷してある紙を切り取り、キューピーちゃんを折りましょう。NO.2の衣装を着せ、頭にぼうしをかぶせると、長崎くんちキューピーちゃんのできあがり。

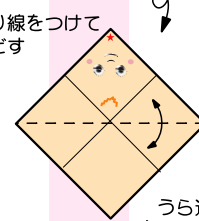
頭の折り方

① 折り線をつけてもどす



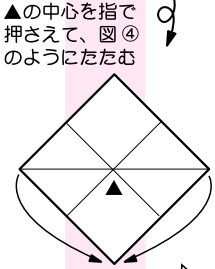
うら返す

② 折り線をつけてもどす




うら返す

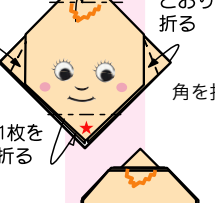
③ ▲の中心を指で押さえて、図④のようにたたむ



④ 上の1枚の左右の角を間に折る




⑤ 折り線のとおり折る




角を折る

上の1枚を間に折る

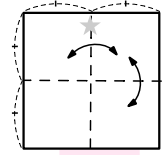


⑦ できあがり

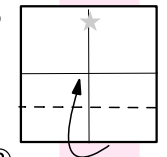


体の折り方

① 折り線をつけてもどす

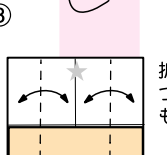


②



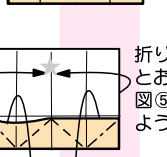
折り上げる

③



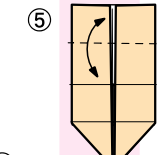
折り線をつけてもどす

④



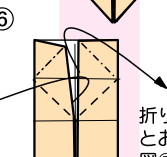
折り線のとおり折る

⑤



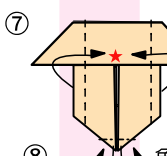
折り線をつけてもどす

⑥



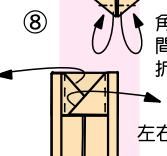
折り線のとおり折る

⑦




左右を折る

⑧



角を間に折りこむ

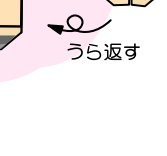
⑨



角を折る

角を間に折りこむ

⑩



うら返す

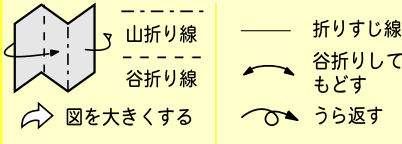
おりがみキューピー NO.2

長崎くんち (龍踊り じゃおどり) キューピー (長崎県)

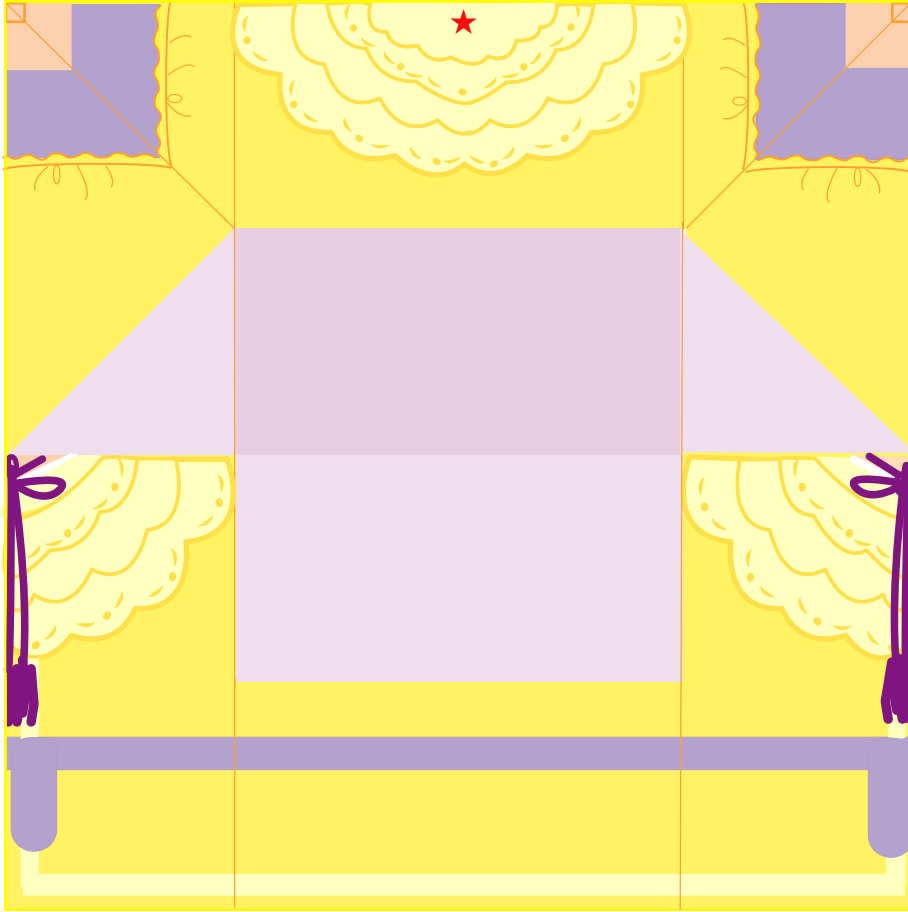
龍踊りの先頭に立って、玉を掲げるキューピーちゃん。長崎は赤かぶがおいしい季節です。

*下の印刷してある紙を切り取り、キューピーの衣装やぼうしを折りましょう。NO.1のキューピーちゃんの体の折り図⑧の状態のものに 衣装2を巻いてはり、衣装1の下からさしこみます。キューピーちゃんの頭にぼうしをかぶせてはり、玉を手を持たせてできあがり。

折り方の記号



長崎くんちキューピー完成作品

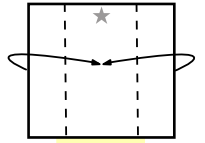


★印を上にして、裏を出して折りはじめます。ひとつ先の折り図を見ながら、ていねいに折りましょう。

衣装1 ▼ 衣装2

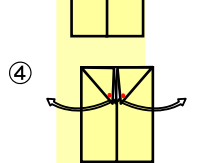
衣装1の折り方

① 折り線のとおりにまん中まで折る



② 折り線のとおりにてまえに折る

③ 角をまん中まで折る

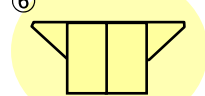


●印の角をつまんで図⑤のように左右に引き出してつぶす

④

⑤ うしろに折る

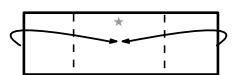
⑥ 角を間に折る



衣装1のできあがり

衣装2の折り方

① 左右をまん中まで折る



② 左右に切りこみを入れ角を折る

③ うら返す



NO.1の体を差しこんで角をうしろに折る

衣装2のできあがり

ぼうしの折り方

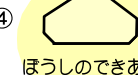
① 4つの角を折る



② 半分に折る



③ 角をなかわり折りで間に折る



ぼうしのできあがり

玉の折り方

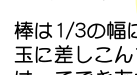
① 半分に折る



② 角をなかわり折り



③ 角を間に折る

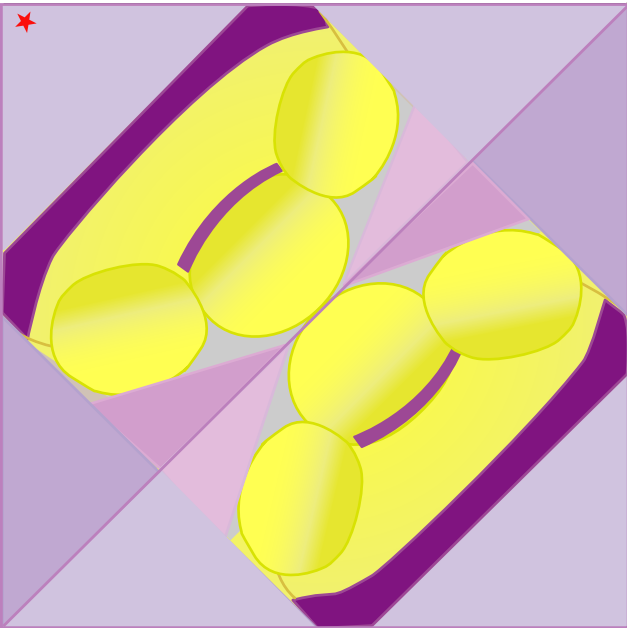


棒は1/3の幅に折り玉に差しこんではってできあがり

▼ぼうし ▲ぼうしのひも

※ぼうしのひもはタテ半分に折り、顎の下を通してはりつける

▼玉



▼玉の棒

おりがみキューピー NO.3

龍&長崎赤かぶ


龍の角の部分は、折り図を見ながらていねいに折りましょう。龍の完成作品は、立てて飾れます。龍や赤かぶの折りの細かい部分は、爪を上手に折って折りましょう。

★印を上にして、裏を出して折りはじめます。ひとつ先の折り図を見ながら、ていねいに折りましょう。

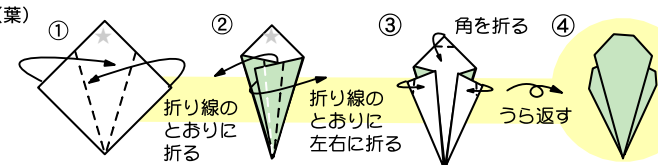
▼龍



▼赤かぶ

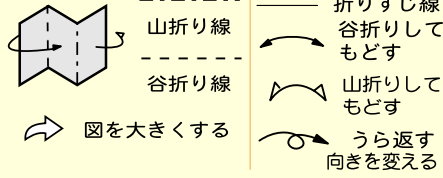


▼赤かぶの葉

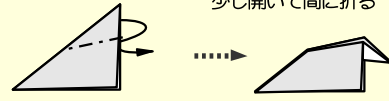


制作コア・ブランテック ORIGAMI Ryoko Nishida / Art Direction Seiko Hirano

折り方の記号



なかわり折り



長崎赤かぶの完成作品



龍の折り方

