

おりがみキューピー NO.1

キューピーちゃん

★印を上にして、裏を出して折りはじめます。ひとつ(頭)先の折り図を見ながら、ていねいに折りましょう。

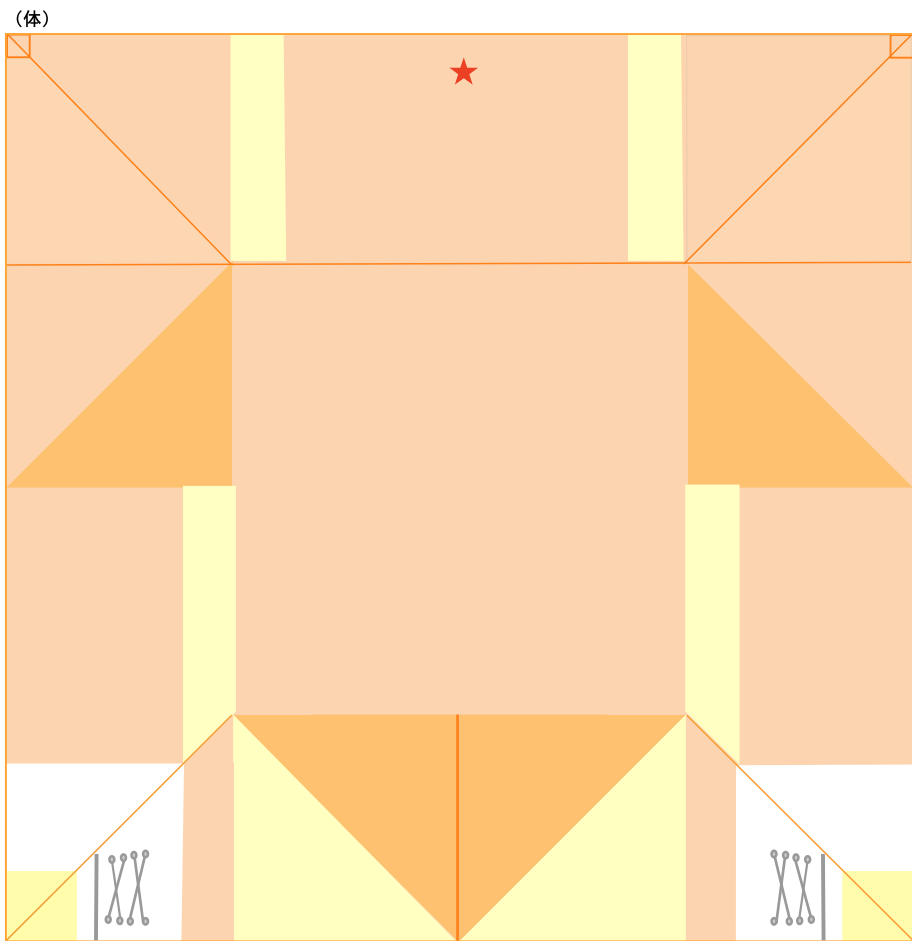

折り方の記号

	山折り線		折りすじ線
	谷折り線		谷折りして もどす
	図を拡大		うら返す

キューピーちゃん完成作品

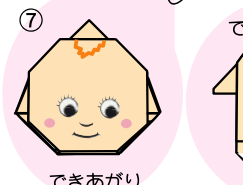
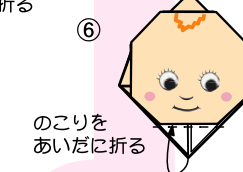
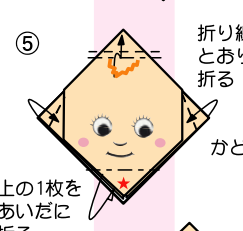

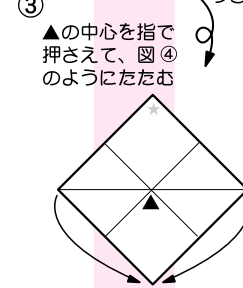
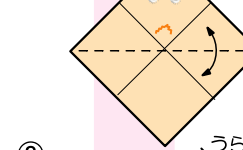
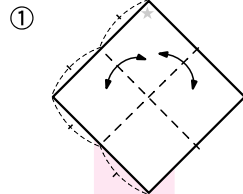


*左の印刷してある紙を切り取り、キューピーちゃんを折りましょう。NO.2の洋服や着せ、ぼうしをかぶせると、海の日のキューピーちゃんができあがります。



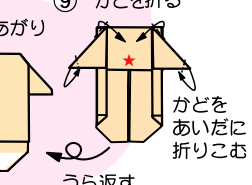
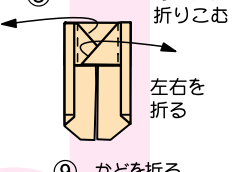
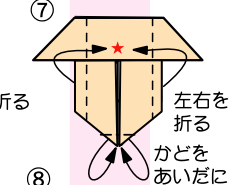
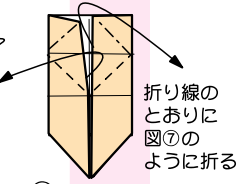
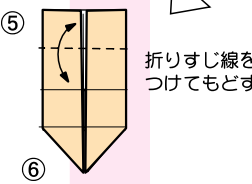
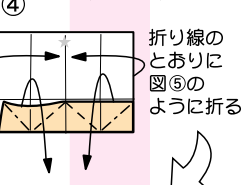
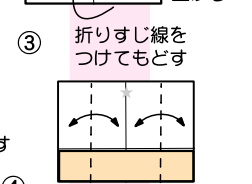
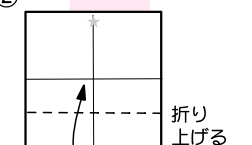
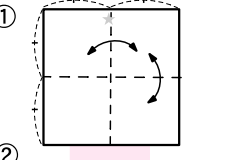
頭の折り方

折りすじ線をつけてもどす



体の折り方

折りすじ線をつけてもどす



おりがみキューピー NO.2

海の日キューピー

折り方の記号

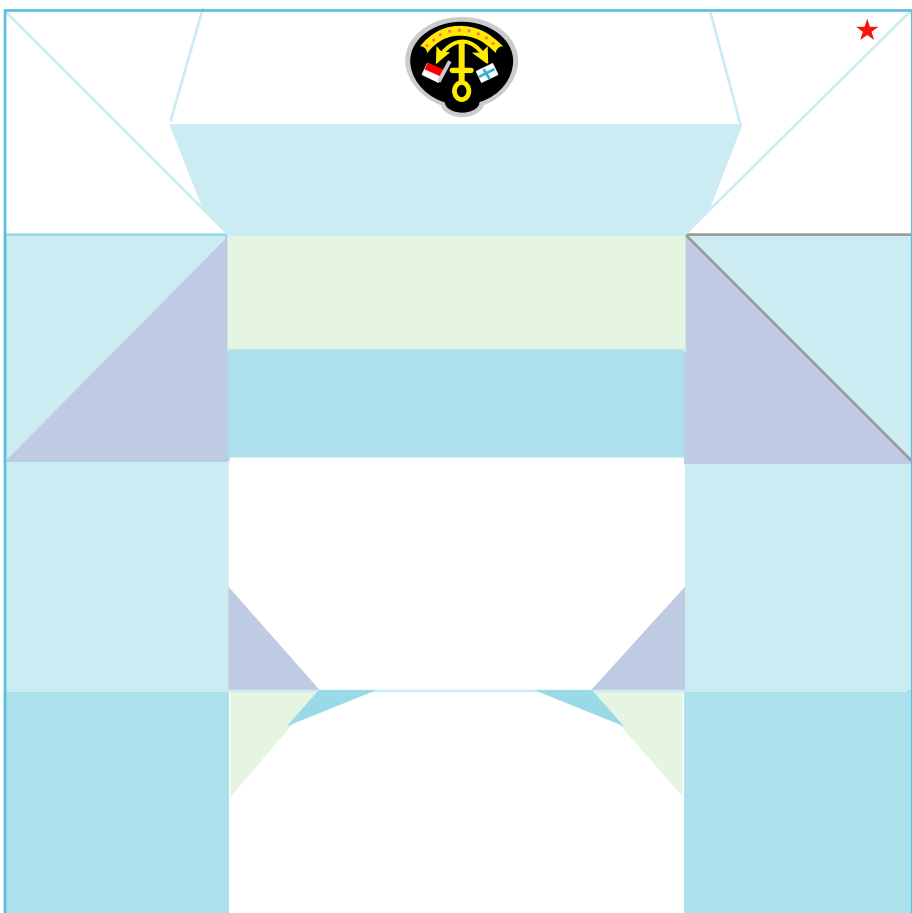
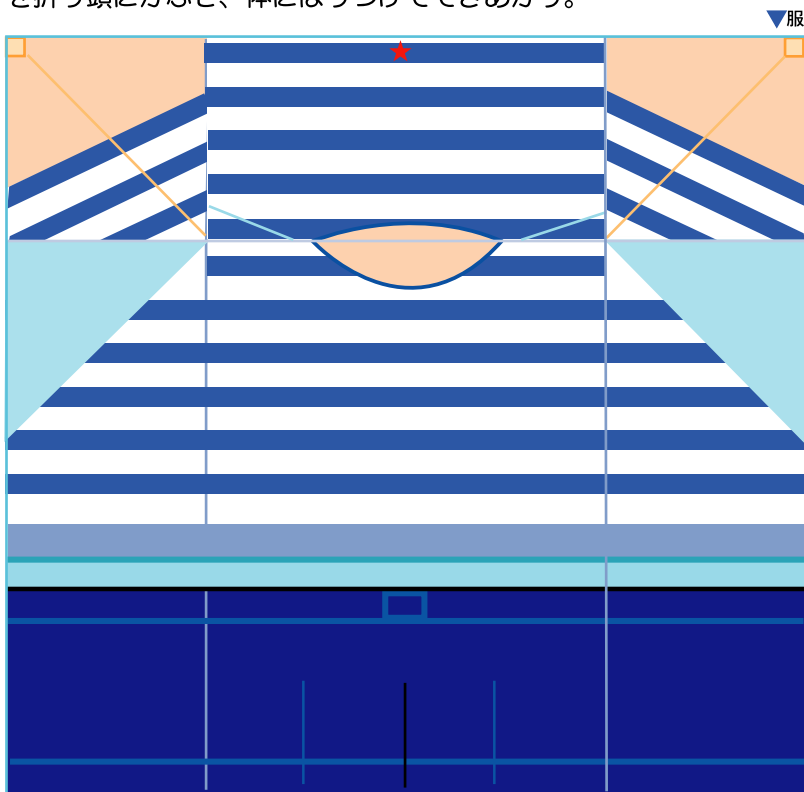
山折り線
谷折り線
図を大きくする
折りすじ線
谷折りしてもどす
うら返す

海の日キューピー完成作品



7月の第三月曜日は、「海の日」です。ヨットをあやつるキューピーちゃんは、トロピカルフルーツのマンゴーが大好き！

*下の印刷してある紙を切り取り、キューピーちゃんの服を折りましょう。それに、NO.1のキューピーちゃんの体の折り図⑩の状態のものをさしこみます。ぼうしを折り頭にかぶせ、体にはりつけてできあがり。



ひとつ先の折り図を見ながら、ていねいに折りましょう。

洋服の折り方

★印を上にして、表を出して折り始める

- ① 折り線（水色）のとおり折り上げる
- ③ 折り線（黒色）のとおりてまえに折る
- ③ うら返す
- ④ 左右をまん中まで折る

④ 折りすじ線をつけてもどす

⑤ 折り線のとおり折り図⑥のようにたたむ

⑥ かどを折る



⑦ 左右のかどをあいだに折る

うら返す



服のできあがり

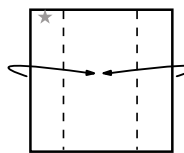
頭の上の三角をうしろにたおしてぼうしにさしこむ



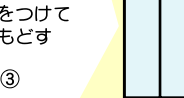
ぼうしの折り方

★印を上にして、裏を出して折り始める

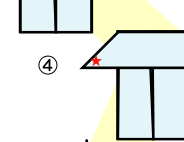
① 左右をまん中まで折る



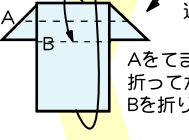
③ 折りすじ線をつけてもどす



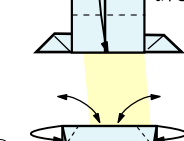
③ 折り線のとおり折り図④のようにたたむ



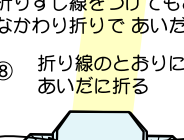
⑤ うら返す



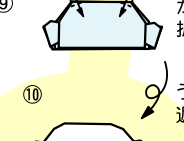
⑥ てまえに折る



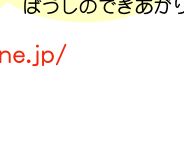
⑦ 折りすじ線をつけてもどしなかわり折りであいだに折る



⑧ 折り線のとおりにあいだに折る



⑨ かどを折る



⑩ うら返す

ぼうしのできあがり

ヨット&マンゴー





ヨット2のかどは、ツメを使ってきっちりと折りましょう。完成したヨットは、立てて飾ることができます。マンゴー1と2は、同じ折り方です。マンゴーのかどは細かいので、指先使い、ていねいに折りましょう。

折り方の記号

- 折りすじ線
- ↔ 谷折りしてもどす
- ↗ 山折りしてもどす
- ↺ うら返す
- ↻ 図を拡大

なかわり折り

折り線をつけて戻し少し開いて間に折る



ヨットの折り方 ひとつ先の折り図を見ながら、ていねいに折りましょう。

(ヨット1) ★印を上にして、表を出して折りはじめます。

- ① 半分に折る
- ② 折り線のとおり折る
- ③ うら返す
- ④ 折り線のとおり折る
- ⑤ うら返す
- ⑥ てまえに折る
- ⑦ 折り線のとおり折る

ヨット1のできあがり

(ヨット2) ★印を上にして、裏を出して折りはじめます。

- ① 上下をまん中まで折る
- ② うら返す
- ③ 4つのかどを折る
- ④ 折り線のとおり折る
- ⑤ 半分に折る
- ⑥ 上下のかどを折る

ヨット2に、ヨット1をさしこんで、できあがり

マンゴーの折り方

- ① 折り線のとおりまん中まで折る
- ② 左右をまん中まで折る
- ③ 折り線のとおりまん中まで折る
- ④ 上下のかどを折る
- ⑤ かどをうしろに折る
- ⑥ うら返す

できあがり